

軽量電動リモコンシャッター

プラテアⅡ内蔵電動タイプ

SA6形 開閉機

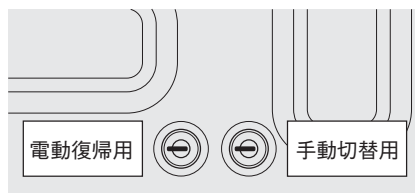
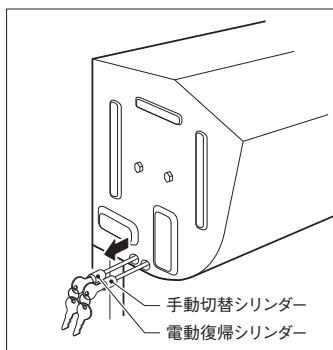
停電時の操作(標準): シリンダーおよびリングによる操作

警告

「緊急必要時以外」は停電復帰を待ってから通常の電動操作を行ってください。やむをえず手動で操作をする場合は、下記の事項を確認してください。

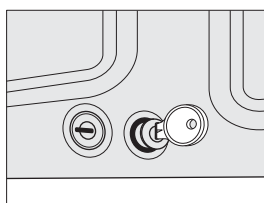
- 高い所での作業は、足場の安全を確保してから行ってください。
- シャッター開閉中は、人や車の出入りを絶対におやめください。はさまれると危険です。
- 操作中に「停電復帰」のおそれがあります。事前にブレーカを落とし、シャッターの電源を切ってください。
- 電動を手動に切り替えた場合、急に動き出すことがありますので、シャッターカーテンにハシゴなどを立て掛けて作業しないでください。
- シャッターの手動開閉が終わりましたら、必ず電動復帰操作をしてください。

屋外側にシャッターケースがある場合(シリンダー操作)

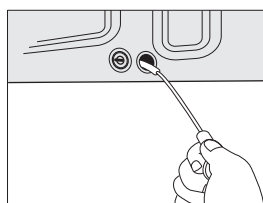


停電時にやむをえず手動でシャッターを開閉する場合は、以下の手順でシリンダーを操作してください。

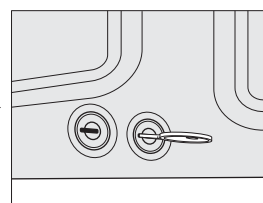
- (1) ブレーカを落とし、シャッターの電源を切ってください。
- (2) 下図を参照して、手動切替シリンダーを強く引いてください。手動でシャッターを開閉できます。
- (3) 手動開閉が完了しましたら、必ず電動復帰シリンダーを強く引いてください。
- (4) 手動で開閉できないことを確認してください。
- (5) ブレーカを入れてシャッターの電源を入れてください。



手動切替シリンダーにキーを差し込み、左(反時計回り)に90°回転(1/4回転)します。



キーがついた状態のまま、下方に強く引きます。手動でシャッターを開閉できます。

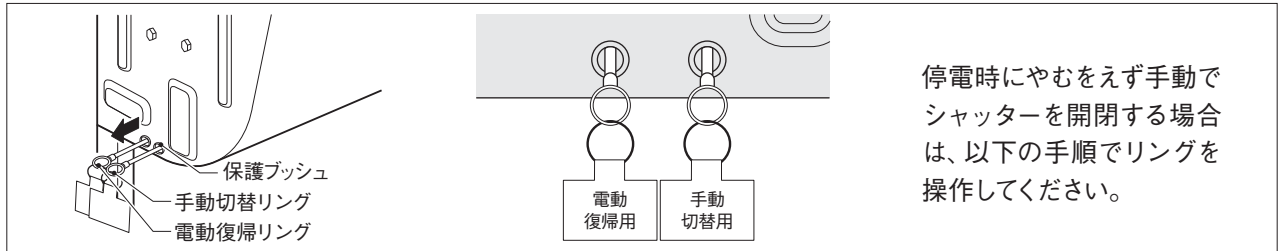


手動開閉が完了しましたら、手動切替シリンダーをもとの状態に戻してください。

その後、電動復帰シリンダーにキーを差し込み、手動切替の場合と同様に電動復帰の操作をしてください。

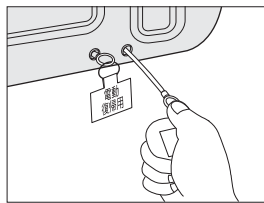
※万が一、キーを紛失された場合、新たなキーを手配するにはキーに表示されている4桁のキーNOが必要です。キーNOを巻末の記載欄にひかえておいてください。

屋内側にシャッターケースがある場合(リング操作)

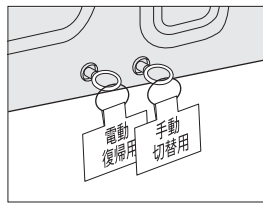


停電時にやむをえず手でシャッターを開閉する場合は、以下の手順でリングを操作してください。

- (1) ブレーカを落とし、シャッターの電源を切ってください。
- (2) 下図を参照して、手動切替リングを強く引いてください。手でシャッターを開閉できます。
- (3) 手動開閉が完了しましたら、必ず電動復帰リングを強く引いてください。
- (4) 手動で開閉できないことを確認してください。
- (5) ブレーカを入れてシャッターの電源を入れてください。



手動切替リングを下方に強く引きます。手でシャッターを開閉できます。



手動開閉が完了しましたら、手動切替リングをもとの状態に戻してください。



その後、電動復帰リングで、手動切替の場合と同様に電動復帰の操作をしてください。

停電時の操作 (オプション) : 手元手動切替装置による操作

本操作はオプションで手元手動切替装置を設置いただいている場合に該当します。



周囲の安全を確認したあとに操作してください。

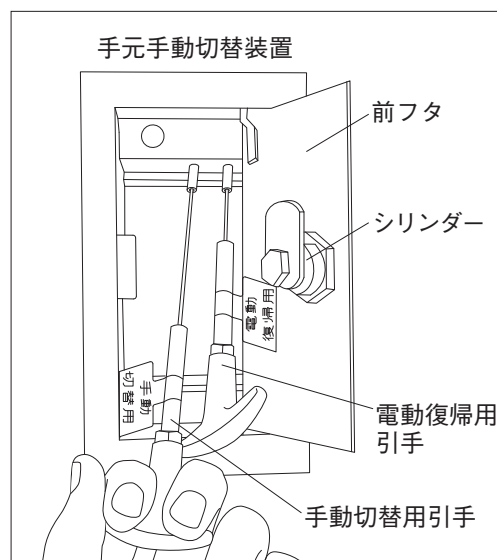
お願い

- シャッター手動開閉中および電動開閉中に引手を操作しないでください。開閉機や手元手動切替装置が破損するおそれがあります。
- 2つの引手を同時に操作しないでください。開閉機クラッチと結んでいるワイヤに破損、緩みなどが生じ、操作不能となるおそれがあります。

シャッター手動切替操作

- (1) ブレーカを落とし、シャッターの電源を切ってください。
- (2) 前フタを開け、手動切替用ラベルのついた引手を手前に強く引いてください(約5cm)。シャッターを手動で開閉できます。

- ※手動切替用引手を引く際に、電動復帰用引手が前フタやボックス下部に引っかからないよう、注意してください。
- ※シャッター手動開閉が終わりましたら、「シャッター電動復帰操作」に従って必ず電動復帰操作をしてください。



シャッター電動復帰操作

- (1) 前フタを開け、手動切替の場合と同様に、電動復帰用ラベルのついた引手を手前に強く引いてください(約5cm)。
- (2) シャッターを手動で開閉できないことを確認してください。
- (3) ブレーカを入れてシャッターの電源を入れてください。シャッターを電動で開閉できます。

- ※電動復帰用引手を引く際に、手動切替用引手がボックス下部に引っかからないよう、注意してください。

